


Instrukcja czyszczenia R1.1

Przetrzyj szybką i wydajną suszarkę R1.1 EcoUse każdego dnia ściereczką z mikrofibry. Proszę nie używaj środków chemicznych i agresywnych detergentów. Sugerujemy używanie naszych neutralnych środków biologicznych PH7 lub środka do mycia i dezynfekcji ECO Silver z nanocząsteczkami srebra, które są bezpieczne dla zdrowia personelu, środowiska i czyszczonych powierzchni.



(A)

(B)

Oczyść otwór na ociekającą wodę przewidzianą do tego szczotką (co 1 miesiąc)



Oczyść całą powierzchnię z zabrudzeń (każdego dnia). Zaleca się używanie środków biologicznych PH7 lub ECO Silver.

WSKAZÓWKA:
Wyłącz urządzenie podczas czyszczenia (wyłącznik nad zbiornikiem wody)




(A) Opróżnij zbiornik wody zdejmując jego pokrywę. Umyj w razie potrzeby (co 1-2 dni)




(B) Sprawdzaj filtr HEPA regularnie by nie dopuścić do zablokowania dopływu powietrza (Informacja LED o konieczności sprawdzenia wyświetla się po 25.000 cykli).

Oczyść filtr HEPA (co 1 miesiąc) lub wymień na nowy zgodnie z instrukcją obsługi. Wymień kostkę neutralizującą zapachy ZERO SMELL (co 3 miesiące)



Oczyść filtr wstępny pod bieżącą wodą jeśli jest zabrudzony (co 1 miesiąc)



Zbiornik na ociekającą z rąk wodę

Suwak zabezpieczający zbiornik na wodę i filtr HEPA

