

# Instrukcja czyszczenia R1.1, R1.1i

Przetrzyj szybką i wydajną suszarkę R1.1 EcoUse każdego dnia ściereczką z mikrofibry. Proszę nie używaj środków chemicznych i agresywnych detergentów. Sugerujemy używanie naszych neutralnych środków biologicznych PH7 EcoUse lub środka do mycia i dezynfekcji **ECOSilver®** z nanocząsteczkami srebra, które są neutralne chemicznie, bezpieczne dla zdrowia personelu, środowiska i czyszczonych powierzchni.



(A)



(B)

Oczyść otwór na ociekającą wodę przewidzianą do tego szczotką (co 1 miesiąc)



Oczyść całą powierzchnię z zabrudzeń (każdego dnia). Zaleca się używanie środków biologicznych PH7 lub preparatu ECOSilver. Nie używaj chloru i utleniaczy!

**WSKAZÓWKA:**  
Wyłącz urządzenie podczas czyszczenia (wyłącznik nad zbiornikiem wody)




(A) Opróżnij zbiornik wody zdejmując jego pokrywę. Umyj w razie potrzeby (co 1-2 dni)




(B) Sprawdzaj filtr HEPA regularnie by nie dopuścić do zablokowania dopływu powietrza (Informacja LED o konieczności sprawdzenia wyświetla się po 25.000 cykli).

Oczyść filtr HEPA (co 1 miesiąc) lub wymień na nowy zgodnie z instrukcją obsługi. Wymień kostkę neutralizującą zapachy ZERO SMELL (co 3 miesiące)




Oczyść filtr wstępny pod bieżącą wodą jeśli jest zabrudzony (co 1 miesiąc)









Zbiornik na ociekającą z dłoni wodę

Suwak zabezpieczający zbiornik na wodę i filtr HEPA



# Materiały eksploatacyjne

Artykuł	Opis
 <b>Filtr HEPA R1.1 /R1.1i</b>	Higieniczny Filtr HEPA13. Wymiana co 25.000 cykli suszenia (komunikat na wyświetlaczu LED) lub co 6 miesięcy.
 <b>ZERO smell - kostka zapachowa z neutralizatorem zapachów (zestaw 4x)</b>	Zapasy zestaw kostek zapachowych i neutralizujących związki siarki na cały rok pracy. Przewidywana wymiana kostki: jeden raz na 3 miesiące
 <b>Szczotka do czyszczenia odpływu wody suszarek do rąk R1.1</b>	Szcotka do okresowego czyszczenia odpływu wody z kurzu i pozostałości mydła w komorze kieszeni suszącej dłoń.
 <b>Pilot serwisowy do suszarek do rąk R1.1</b>	Zdalny pilot odczytujący czas pracy i ilość cykli suszenia dłoni w urządzeniu.
 <b>ECOsilver® - antybakteryjny i antygrzybiczny środek myjąco-dezynfekujący</b>	ECOsilver® - koloid srebra cząsteczkowego o neutralnym pH nie utleniającym powierzchni. Skuteczne długotrwałe działanie antybakteryjne i antygrzybiczne. Środek myjąco-dezynfekujący (gotowy do użycia) przy czyszczeniu komory suszącej, obudowy suszarki i strefy sanitarnej. Doskonały do zabezpieczenia przeciwdrobnoustrojowego filtrów HEPA w urządzeniu.
 <b>Tabliczka informacyjna (R1.1)</b>	Tabliczka informacyjna wykonana z PCV. Informuje o sposobie suszenia oraz najważniejszych funkcjach i korzyściach suszarki. Do modelu EcoUse R1.1 oraz R1.1i z jonizacją NAI. Możliwość umieszczenia Twojego logo na tabliczce. Rozmiar 200 x 200 x 5mm.



**SKLEP ONLINE**  
**<https://shoptuning.pl>**